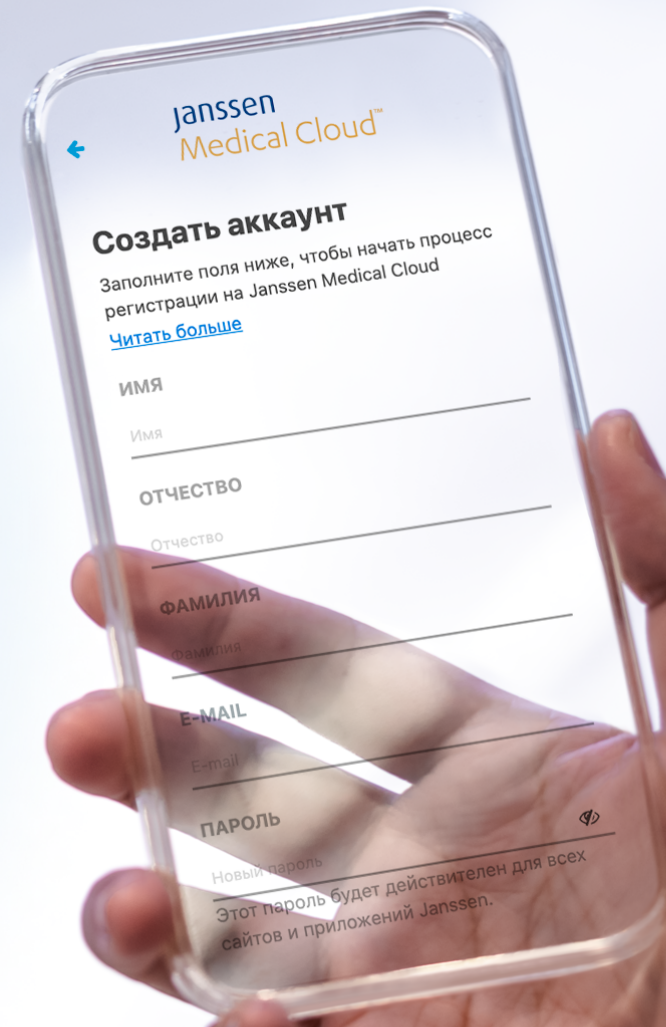


Как зарегистрироваться на Janssen Medical Cloud?

Логин

Пароль



Зарегистрируйтесь на портале и получите постоянный доступ к материалам и мероприятиям JMC!

На портале вы найдёте эксклюзивные медицинские материалы от Janssen, получите доступ к закрытым онлайн-мероприятиям, видео и аудиолекциям.

После регистрации вам будут доступны

Интерактивные инструменты для вашей практики



Участие в экспертных онлайн-мероприятиях



Клинические случаи



Актуальные статьи и исследования



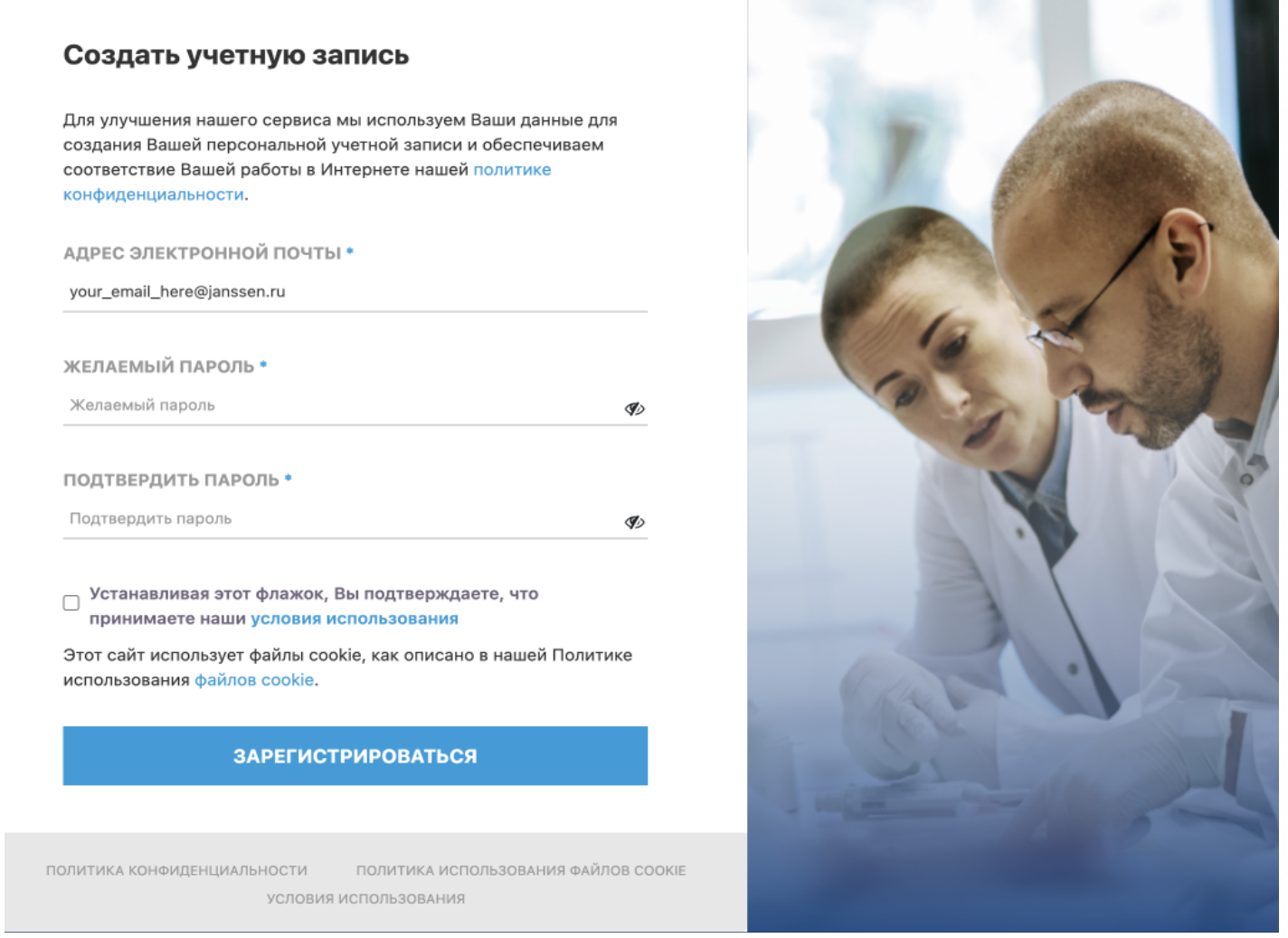
Как добавить сайт JMC в закладки в Google Chrome

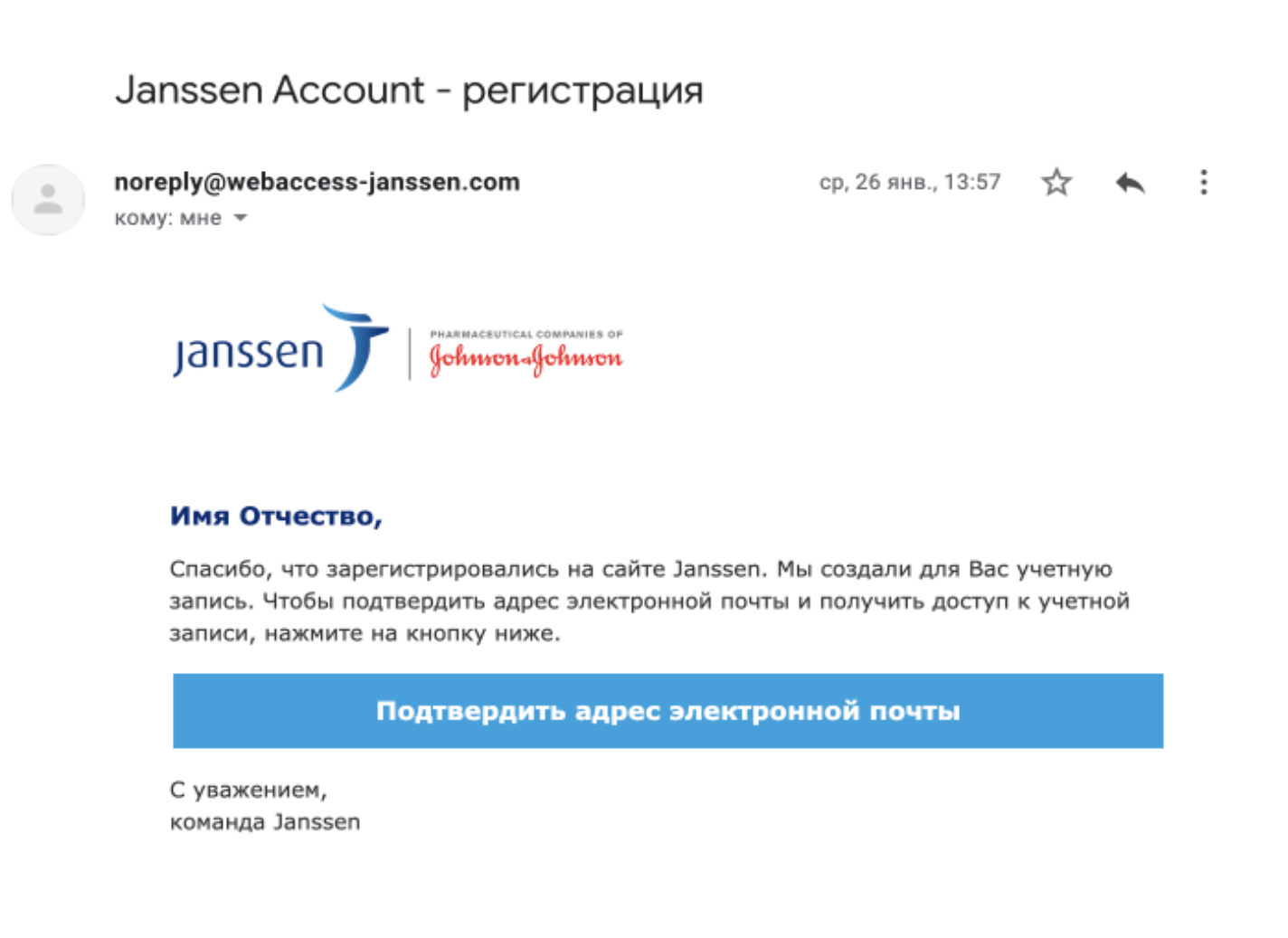
- 1** Откройте Google Chrome на компьютере
- 2** Перейдите на Janssen Medical Cloud
- 3** Справа от адресной строки нажмите на значок «Добавить страницу в закладки»

Существует два способа регистрации на портале

Быстрый способ


- 1** Запросите ссылку на быструю регистрацию у сотрудника Janssen
- 2** На вашу электронную почту придет письмо со ссылкой, по которой нужно перейти
- 3** Запросите ссылку на быструю регистрацию у сотрудника Janssen


- 4** Пройдите по ссылке и подтвердите регистрацию в течение 48 часов



Классический способ

- 1** Перейдите на главную страницу **Janssen Medical Cloud** и нажмите на иконку в левом нижнем меню


- 2** Заполните необходимые поля
- 3** Укажите специальность и место работы в ответном письме
- 4** В течение 72 часов вам придет запрос на подтверждение аккаунта. У вас будет 48 часов, чтобы подтвердить регистрацию переходом по ссылке.

